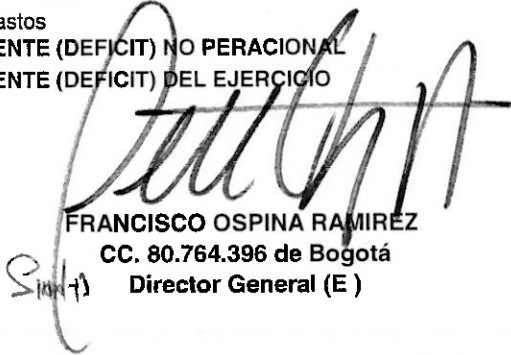




AERONÁUTICA CIVIL
UNIDAD ADMINISTRATIVA ESPECIAL
ESTADO DE RESULTADOS

Del 1 enero al 31 de agosto de 2022-2021
Cifras en pesos colombianos sin decimales

Código	Concepto	Periodo Actual 31/08/22	Periodo Anterior 31/08/21
	INGRESOS OPERACIONALES	1.362.545.723.490	682.956.552.199
	SIN CONTRAPRESTACION	1.351.024.577.530	674.081.427.912
41	Ingresos fiscales	794.759.805.279	329.474.499.417
43	Venta de servicios	556.262.811.386	344.606.910.100
47	Operaciones Interinstitucionales	1.960.865	18.395
	CON CONTRAPRESTACION	11.521.145.960	8.875.124.287
43	Venta de Servicios	2.607.503.431	1.707.284.130
48	Otros Ingresos	8.913.642.529	7.167.840.157
	GASTOS OPERACIONALES	907.185.985.449	722.767.998.562
51	De administración y operación	513.050.590.216	526.338.085.055
53	Deterioro, depreciaciones, amortizaciones y provisiones	102.256.360.672	72.351.511.426
54	Transferencias y subvenciones	0	169.447.903
57	Operaciones interinstitucionales	291.879.034.560	123.908.954.178
	EXCEDENTE (DEFICIT) OPERACIONAL	455.359.738.041	-39.811.446.363
	INGRESOS NO OPERACIONALES	116.951.280.563	31.641.085.672
	SIN CONTRAPRESTACION	113.325.675.855	28.389.213.863
44	Transferencias y subvenciones	0	3.969.046.800
48	Otros ingresos	113.325.675.855	24.420.167.063
	CON CONTRAPRESTACIÓN	3.625.604.708	3.251.871.810
48	Otros ingresos	3.625.604.708	3.251.871.810
	GASTOS NO OPERACIONALES	5.515.493.583	4.426.566.702
	OTROS GASTOS	5.515.493.583	4.426.566.702
58	Otros gastos	5.515.493.583	4.426.566.702
	EXCEDENTE (DEFICIT) NO PERACIONAL	111.435.786.980	27.214.518.971
	EXCEDENTE (DEFICIT) DEL EJERCICIO	566.795.525.021	-12.596.927.392


FRANCISCO OSPINA RAMIREZ
CC. 80.764.396 de Bogotá
Director General (E)


HECTOR RODRÍGUEZ GONZÁLEZ
C.C.19.329.285 de Bogotá
Director Financiero (E)


BORIS FABRICIO ORTIZ LEDESMA
CC. 79.045.081 de Bogotá
Coordinador Grupo Contabilidad (E)
T.P.41721-T



AERONÁUTICA CIVIL
UNIDAD ADMINISTRATIVA ESPECIAL
ESTADO DE RESULTADOS


Del 1 enero al 31 de agosto de 2022-2021


Cifras en pesos colombianos sin decimales


Código	Concepto	Periodo Actual 31/08/22	Periodo Anterior 31/08/21
	INGRESOS OPERACIONALES	1.362.545.723.490	682.956.552.199
	SIN CONTRAPRESTACION	1.351.024.577.530	674.081.427.912
41	INGRESOS FISCALES	794.759.805.279	329.474.499.417
4105	Impuestos	291.638.882.249	123.908.935.783
4110	No tributarios	503.120.923.030	205.565.563.634
43	VENTA DE SERVICIOS	556.262.811.386	344.606.910.100
4330	Servicios de transporte	556.262.857.286	344.672.053.600
4395	Devoluciones, rebajas y descuentos venta servicios (Db)	-45.900	-65.143.500
47	OPERACIONES INTERSTITUCIONALES	1.960.865	18.395
4705	Fondos recibidos	1.960.865	18.395
	CON CONTRAPRESTACION	11.521.145.960	8.875.124.287
43	VENTA DE SERVICIOS	2.607.503.431	1.707.284.130
4305	Servicios educativos	2.607.503.431	1.707.284.130
48	OTROS INGRESOS	8.913.642.529	7.167.840.157
4808	Ingresos diversos (Arrendamientos)	8.913.642.529	7.167.840.157
	GASTOS OPERACIONALES	907.185.985.449	722.767.998.562
51	DE ADMINISTRACIÓN Y OPERACIÓN	513.050.590.216	526.338.085.055
5101	Sueldos y salarios	143.696.235.165	125.580.627.877
5103	Contribuciones efectivas	41.658.337.675	36.008.140.865
5104	Aportes sobre la nómina	5.765.192.600	5.149.132.200
5107	Prestaciones sociales	60.692.286.581	52.579.191.097
5108	Gastos de personal diversos	2.811.324.848	3.446.891.419
5111	Generales	258.395.430.427	303.352.861.930
5120	Impuestos, contribuciones y tasas	31.782.921	221.239.667
53	DETERIORO, DEPRECIACIONES, AMORTIZACIONES Y PROVISIONES	102.256.360.672	72.351.511.426
5360	Depreciación de propiedades, planta y equipo	21.559.680.070	19.732.840.951
5364	Depreciación de bienes de uso público en servicio	19.229.413.710	18.000.550.556
5366	Amortización de activos intangibles	4.968.385.385	2.750.366.945
5368	Provisión litigios y demandas	33.179.970.022	11.033.105.508
5375	Depreciación de bienes de uso público en servicio - concesiones	23.318.911.485	20.834.647.466
54	TRANSFERENCIAS Y SUBVENCIONES	0	169.447.903
5423	Otras transferencias	0	169.447.903
57	OPERACIONES INTERINSTITUCIONALES	291.879.034.560	123.908.954.178
5720	Operaciones de enlace	291.879.034.560	123.908.954.178
	EXCEDENTE (DEFICIT) OPERACIONAL	455.359.738.041	-39.811.446.363

A **AERONÁUTICA CIVIL**
UNIDAD ADMINISTRATIVA ESPECIAL
ESTADO DE RESULTADOS
Del 1 enero al 31 de agosto de 2022-2021
Cifras en pesos colombianos sin decimales

Código	Concepto	Periodo Actual 31/08/22	Periodo Anterior 31/08/21
	INGRESOS NO OPERACIONALES	116.951.280.563	31.641.085.672
	SIN CONTRAPRESTACIÓN	113.325.675.855	28.389.213.863
44	TRANSFERENCIAS Y SUBVENCIONES	0	3.969.046.800
4428	Otras Transferencias	0	3.969.046.800
48	OTROS INGRESOS	113.325.675.855	24.420.167.063
4806	Ajustes por diferencia cambio	16.053.217.490	6.553.630.299
4808	Ingresos diversos	97.272.458.365	17.725.722.821
4830	Reversion de las perdidas por deterioro de valor	0	140.813.943
	CON CONTRAPRESTACIÓN	3.625.604.708	3.251.871.810
48	OTROS INGRESOS	3.625.604.708	3.251.871.810
4802	Financieros	3.625.604.708	3.251.871.810
	GASTOS NO PERACIONALES	5.515.493.583	4.426.566.702
58	OTROS GASTOS	5.515.493.583	4.426.566.702
5802	Comisiones	51.147.029	14.637.229
5803	Ajustes por diferencia en cambio	0	176.777.006
5804	Financieros	1.847.706.890	2.273.978.354
5890	Gastos diversos	3.599.527.368	1.538.963.737
5893	Devoluciones y descuentos ingresos fiscales	519.373	8.118.810
5895	Devoluciones y descuentos en venta de servicios	16.592.924	414.091.566
	EXCEDENTE (DEFICIT) NO OPERACIONAL	111.435.786.980	27.214.518.971
	EXCEDENTE (DEFICIT) DEL EJERCICIO	566.795.525.021	-12.596.927.392


FRANCISCO OSPINA RAMIREZ
CC. 80.764.396 de Bogotá
Director General (E)


BORIS FABRICIO ORTIZ LEDESMA
CC. 79.045.081 de Bogotá
Coordinador Grupo Contabilidad (E)
T.P.41721-T


HECTOR RODRÍGUEZ GONZÁLEZ
C.C.19.329.285 de Bogotá
Director Financiero (E)